

Zapatillas Ganchillo Atenas



costurea.es

Realización Zapatillas

Empieza haciendo un anillo mágico.

1ª vuelta, haz 7 puntos bajos en el círculo y cierra con un punto enano(7 puntos).

2ª vuelta, haz una cadeneta y dos puntos bajos en cada punto bajo de la vuelta anterior y cierra la vuelta con punto enano(14 puntos).

3ª vuelta, haz una cadeneta. En cada punto de la vuelta anterior, haz dos puntos bajos.

Al final, cierra con punto enano(28 puntos).

Haz 15 vueltas haciendo un punto en cada punto de la vuelta anterior (sin aumentar)(28 puntos).

19ª vuelta, haz los primeros 22 puntos con punto bajo (deja de hacer los últimos 6 puntos).

Da la vuelta a la labor y vuelve a hacer en cada punto un punto bajo. Así 18 vueltas más.

Remate y Acabado

Para cerrar el talón, unir A con B con la aguja lanera (según esquema).

Hacer un borde des dos vueltas de punto bajo alrededor de todo el borde de la zapatilla y rematar con un punto cangrejo

Consejos

Si te resulta difícil hacer el anillo mágico, puedes hacer 4 cadenetas y cerrarlas con punto enano, para a continuación seguir haciendo el patrón. Con dos ovillos de diferentes colores, puedes realizar dos pares de zapatillas. Con un color haces toda la zapatilla y con el otro, el remate. Las otras zapatillas puedes hacerlas al contrario. Si tiene el pie muy pequeño o muy grande (menos del 35 y más del 41), sólo tienes que disminuir o aumentar en el último bloque de 18 vueltas. Es aconsejable contar los puntos de vez en cuando para comprobar que no nos hemos comido alguno.

Si quieres en la planta de la zapatilla le puedes poner unos puntos de silicona con el rotulador para que no te resbales.

costurea.es

Zapatillas Ganchillo Atenas

Técnica

- Ganchillo Dos Agujas Costura

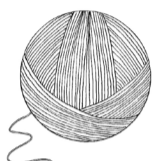





Nivel

- Principiante Medio Experto

Puntos

- Cadeneta Punto Alto Punto Salomón
 Punto Enano Punto Alto Doble Punto Fantasía
 Punto Bajo Punto Cangrejo Anillo Mágico

Materiales necesarios

-  1 ovillo 100gr color A
  Aguja Ganchillo n°5
  Aguja Lanera
  Rotulador
  Tijeras
  Cinta métrica

costurea.es

Esquema



A B

Links

- costurea.es
costurea.es/zapatillas-ganchillo-atenas
costurea.es/ganchillo/puntos/anillo-magico
costurea.es/ganchillo/puntos/punto-bajo
costurea.es/ganchillo/puntos/punto-enano
costurea.es/ganchillo/puntos/punto-cangrejo

VIDEOS
TUTORIALES y
PATRONES
GRATUITOS en
costurea.es

Comparte
con tus
AMIGOS
y descubre todas
las novedades



costurea.es