

# Manta Bebe Ganchillo Praga



costurea.es

## Realización Manta

Comienza con una cadeneta de 110 puntos.

**1ª vuelta:** haz dos cadenetas (estas equivalen al primer punto alto) y en cada punto base haz un punto alto, así hasta el final.

**2ª-3ª-4ª vuelta:** dos cadenetas y toda la vuelta de punto alto cruzado (este punto se hace de la siguiente forma, haces un punto alto saltándote un punto base y luego haces otro punto alto, volviendo al punto que te acabas de saltar). Repite estas cuatro vueltas hasta tener **44 vueltas**.

Y para terminar, dos cadenetas y todo puntos altos.

EL resultado es un rectángulo con medidas aproximadas de 37cm x 60cm.

Ahora realizarás el contorno de la manta, para ello haz en los dos lados más estrechos una vuelta de puntos altos y , a continuación, haz una vuelta rodeando toda la labor de puntos altos, teniendo en cuenta que en una vez que llegues

a la esquina debes hacer dos puntos altos, dos cadenetas y dos puntos altos en el mismo lugar.

## Remate y Acabado

Rematar con un punto piquillo alrededor de toda la manta. Acabar la prenda usando la aguja lanera para ocultar los hilos.

## Consejos

Esta mantita está pensada para llevar en el capazo o con la minicuna. Si la quieres mas grande, le puedes añadir unos puntos en la cadeneta inicial y hacer más vueltas, tantas como te hagan falta.

costurea.es

# Manta Bebe Ganchillo Praga

## Técnica

- Ganchillo  Dos Agujas  Costura

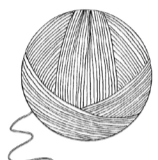




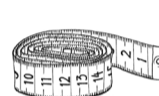
## Nivel

- Principiante  Medio  Experto

## Puntos

- Cadeneta  Punto Alto  Punto Salomón  
 Punto Enano  Punto Alto Doble  Punto Fantasía  
 Punto Bajo  Punto Cangrejo  Anillo Mágico

## Materiales necesarios

-  2 ovillos 50gr color A  
  Aguja Ganchillo n°3  
  Aguja Lanera  
  Marcador  
  Tijeras  
  Cinta métrica

costurea.es

## Links

[costurea.es](http://costurea.es)

[costurea.es/mantita-bebe-ganchillo-praga](http://costurea.es/mantita-bebe-ganchillo-praga)

[costurea.es/ganchillo/puntos/cadeneta](http://costurea.es/ganchillo/puntos/cadeneta)

[costurea.es/ganchillo/puntos/punto-alto](http://costurea.es/ganchillo/puntos/punto-alto)

[costurea.es/ganchillo/puntos/remate-piquillo](http://costurea.es/ganchillo/puntos/remate-piquillo)

[costurea.es/ganchillo/como/cambiar-ovillo-mismo-color](http://costurea.es/ganchillo/como/cambiar-ovillo-mismo-color)

VIDEOS  
TUTORIALES y  
PATRONES  
GRATUITOS en  
**costurea.es**

Comparte  
con tus  
AMIGOS  
y descubre todas  
las novedades



costurea.es