

Fular de ganchillo Albacete



costurea.es

Fular de ganchillo Albacete

Técnica

- Ganchillo Dos Agujas Costura

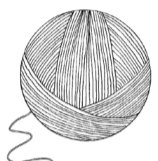




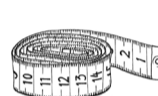
Nivel

- Principiante Medio Experto

Puntos

- Cadeneta Punto Alto Punto Salomón
 Punto Enano Punto Alto Doble Ojales
 Punto Bajo Punto Cangrejo Anillo Mágico

Materiales necesarios

-  4 ovillos 50gr
  Aguja Ganchillo n°9
  Aguja Lanera
  botones
  Tijeras
  Cinta métrica

costurea.es

Realización Fular

Vamos a realizar una bufanda de verano a ganchillo. Aunque en las indicaciones del algodón Cayo Coco aconsejan utilizar el ganchillo 6-7 nosotros hemos utilizado el 9 para que quede más ligero.

Haz 16 cadenas.

1ª vuelta y todas las demás: 2 cadenas para empezar la vuelta; 1 punto alto en el punto base de la vuelta anterior, 1 punto alto en el punto base de la vuelta anterior... Así hasta terminar la vuelta.

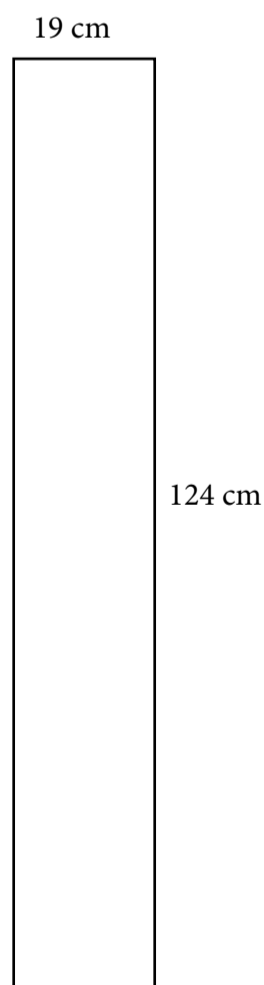
Remate y Acabado

Hemos utilizado 4 ovillos de 50 gramos, cuando los acabes remata los hilos y disfruta de tu fular.

Consejos

Si en lugar de un fular quieres hacer un chal utiliza el doble de ovillos y haz en lugar de 16 cadenas, 32.

Esquema



costurea.es

Links

- costurea.es
costurea.es/fular-de-ganchillo-albacete
costurea.es/ganchillo/aprender
costurea.es/ganchillo/puntos/cadeneta
costurea.es/ganchillo/puntos/punto-alto
costurea.es/ganchillo/como/cambiar-ovillo-mismo-color

VÍDEO TUTORIALES y PATRONES GRATUITOS en **costurea.es**
Comparte con tus AMIGOS y descubre todas las novedades



costurea.es