

## Cuello de ganchillo Alcobendas



## Cuello de ganchillo Alcobendas

### Técnica

- Ganchillo  Dos Agujas  Costura

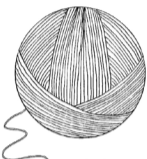




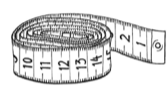
### Nivel

- Principiante  Medio  Experto

### Puntos

- Cadeneta  Punto Alto  Punto Salomón  
 Punto Enano  Punto Alto Doble  Punto Fantasía  
 Punto Bajo  Punto Cangrejo  Anillo Mágico

### Materiales necesarios

-       
2 ovillos 100 gr color A  
2 ovillos 100 gr color B  
Aguja Ganchillo n°8  
Aguja Lanera
-       
Marcador  
Tijeras  
Cinta métrica

costurea.es

### Realización

Este cuello doble está hecho a lo largo, realizado a punto bajo, con una peculiaridad, normalmente el punto bajo se realiza cogiendo las dos hebras del punto de la vuelta anterior, en este ocasión vas a coger solo una hebra y será la de atrás.

Haz 110 cadenetas. Todas las vueltas se hacen de la misma forma: una cadeneta para empezar y un punto bajo en cada punto de la vuelta anterior, cogiéndolo como te hemos explicado anteriormente.

Haz doce vueltas de un color y doce vueltas de otro color.

### Remate y Acabado

Con la aguja lanera une los dos lados pequeños del rectángulo y remata bien todos los hilos.

### Consejos

Los cuellos dobles deben medir aproximadamente 115 cm de largo para que de bien las dos vueltas. Si haces el punto muy flojo o muy apretado, tenlo en cuenta a la hora de hacer las cadenetas.

### Links

- [costurea.es](http://costurea.es)  
[costurea.es/cuello-de-ganchillo-alcobendas](http://costurea.es/cuello-de-ganchillo-alcobendas)  
[costurea.es/ganchillo/aprender](http://costurea.es/ganchillo/aprender)  
[costurea.es/ganchillo/puntos/cadeneta](http://costurea.es/ganchillo/puntos/cadeneta)  
[costurea.es/ganchillo/puntos/punto-bajo](http://costurea.es/ganchillo/puntos/punto-bajo)  
[costurea.es/ganchillo/como/cambiar-ovillo-distinto-color](http://costurea.es/ganchillo/como/cambiar-ovillo-distinto-color)  
[costurea.es/ganchillo/como/cambiar-ovillo-mismo-color](http://costurea.es/ganchillo/como/cambiar-ovillo-mismo-color)

### VÍDEO

TUTORIALES y  
PATRONES  
GRATUITOS en  
**costurea.es**

Comparte  
con tus  
AMIGOS  
y descubre todas  
las novedades

