

Cojín de ganchillo Mérida



costurea.es

Realización Cojín

Esta funda de cojín está hecha para ponerle un relleno de 50 por 50 cm. Se realiza a puntos altos.

Las vueltas impares van en un color, en nuestro caso el rojo, y las vueltas pares van en gris. Los puntos altos que van en gris los hemos hecho cruzados, te explico cómo hacerlos: te saltas 1 punto base y haces el punto alto en el siguiente punto base, a continuación haces el punto alto en el punto base que te has saltado, así toda la vuelta. Si te resulta complicado de hacer puedes hacer las vueltas pares también con puntos altos normales.

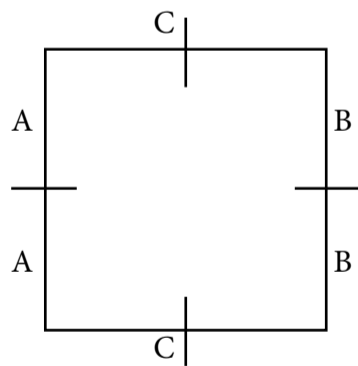
Haz 60 cadenetas.

1ª vuelta y todas las impares: con el color a, haz 2 cadenetas para empezar la vuelta y 1 punto alto en cada punto base de la vuelta anterior. Así hasta el final de la vuelta.

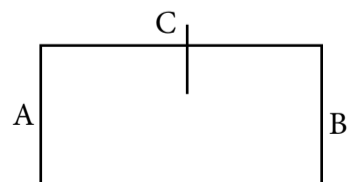
2ª vuelta y todas las pares: con el color b, haz 2 cadenetas para empezar la vuelta, 1 punto alto en el segundo punto base de la vuelta anterior y 1 punto alto en el primer punto base de la vuelta anterior,

repites estos dos puntos altos toda la vuelta.

En total hemos hecho 65 vueltas. Cada persona tiene el punto de una forma, en esta funda es importante que te salga un cuadrado, porque ahora hay que unir los laterales y tienen que ser iguales.



Une A con A y B con B. Puedes hacerlo con la aguja lanera o bien con el ganchillo uniendo las dos partes a la vez.



Ahora abre el rectángulo tirando de las Cs y formarás nuevamente un cuadrado. En el cual tienes que colocar los 5 botones, los ojales no tienes que hacerlos porque al ser la lana gruesa te queda suficiente espacio para meter el botón. Puedes ver las fotos para ver el procedimiento paso a paso.

costurea.es

Cojín de ganchillo Mérida

Técnica

- Ganchillo Dos Agujas Costura

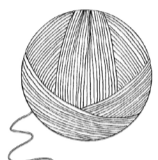


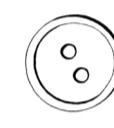

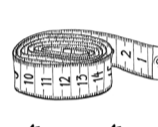
Nivel

- Principiante Medio Experto

Puntos

- Cadeneta Punto Alto Punto Salomón
 Punto Enano Punto Alto Doble Ojales
 Punto Bajo Punto Cangrejo Anillo Mágico

Materiales necesarios

-   
 3 ovillos 100gr color a
 3 ovillos 100gr color b
 Aguja Ganchillo n°9
 Aguja Lanera
-   
 5 botones 22mm
 Tijeras
 Cinta métrica

costurea.es

Remate y Acabado

Remata todos los hilos con la aguja lanera. Mete el relleno de 50x50cm a la funda y cierra los botones.

Links

- costurea.es
costurea.es/cojin-de-ganchillo-merida
costurea.es/ganchillo/aprender
costurea.es/ganchillo/puntos/cadeneta
costurea.es/ganchillo/puntos/punto-alto
costurea.es/ganchillo/como/cambiar-ovillo-distinto-color

VÍDEO TUTORIALES y PATRONES GRATUITOS en **costurea.es**

Comparte con tus AMIGOS y descubre todas las novedades



costurea.es