

## Cuello Dos Agujas Palencia



## Cuello Dos Agujas Palencia

### Técnica

- Ganchillo  Dos Agujas  Costura







### Nivel

- Principiante  Medio  Experto

### Puntos

- Punto Derecho  Punto Arroz  Falso Ocho  
 Punto Revés  Punto Inglés  Ocho Perdiz  
 Punto Elástico  Ocho  Punto Fantasía

### Materiales necesarios

-  1 ovillo 200gr color A   Dos Agujas   Aguja Lanera
-  Agujas Circulares nº15   Cable de 40cm   Marcador
- costurea.es

### Realización Cuello

Monta 39 puntos.

1v, calceta a punto derecho.

2v haz los dos primeros puntos juntos para poder calcetar en espiral y pon una señal. Sigue a punto derecho toda la vuelta.

La 3ª vuelta empieza cuando se llega a la señal, entonces realizas toda la vuelta a punto derecho, acordándote siempre de ir cambiando la señal en cada vuelta.

De la vuelta 4 a la 20, repite la vuelta 3.

En la siguiente vuelta, haz el primer punto del derecho, y coge dos veces hebra, así hasta el final de la vuelta, haciendo un punto del derecho y cogiendo dos hebras. En la siguiente vuelta, haz el primer punto del derecho y suelta las dos hebras que cogiste en el paso anterior. Así durante toda la vuelta, "punto del derecho y soltar hebras". Después, y acordándote de cambiar la señal en cada vuelta, realiza 16 vueltas más.

### Remate y Acabado

Cierra los puntos y remata los hilos.

### Consejos

Si nunca has trabajado con agujas circulares te aconsejo que tengas especial cuidado en la primera vuelta cuando cierras el círculo. Al principio cuesta un poco adaptarse a las agujas que son mas cortas que las normales, pero verás que en pocas vueltas ya has cogido la posición para avanzar rápidamente. Lo original de este cuello es esa doble vuelta que queda a mitad del cuello. Podrás emplear esta técnica en otras muchas labores.

### Links

[costurea.es](http://costurea.es)

[costurea.es/cuello-dos-agujas-palencia](http://costurea.es/cuello-dos-agujas-palencia)

[costurea.es/dos-agujas/puntos/punto-derecho](http://costurea.es/dos-agujas/puntos/punto-derecho)

[costurea.es/dos-agujas/puntos/punto-reves](http://costurea.es/dos-agujas/puntos/punto-reves)

VIDEOS  
TUTORIALES y  
PATRONES  
GRATUITOS en  
**costurea.es**

Comparte  
con tus  
AMIGOS  
y descubre todas  
las novedades

