

Chaqueta de bebé Avilés



Chaqueta de bebé Avilés

Técnica

- Ganchillo Dos Agujas Costura







Nivel

- Principiante Medio Experto

Puntos

- Punto Derecho Punto Arroz Falso Ocho
 Punto Piquillo Punto Inglés Punto Cangrejo
 Punto Elástico Ocho Punto Bajo

Materiales necesarios

-  3 ovillos de 50 gr  Dos Agujas 4 mm  Aguja Lanera
  4 botones 18 mm  Aguja de ganchillo 3 mm  Guardapuntos

Realización

Talla: 9 meses, 1 año, 2 años.

Esta chaqueta se teje de una pieza empezando por el delantero derecho y acabando en la espalda.

Delantero derecho

Monta 36,38,39 puntos. Teje a punto derecho. A dos centímetros del principio haz el primer ojal: teje 3 puntos, 2 puntos juntos y echa una hebra, termina de tejer la vuelta. Repite este ojal cada 22,24,26 vueltas, tres veces más.

Manga

A 14,16,18 cm del principio aumenta en el borde izquierdo en una vuelta si y otra no de la siguiente forma:

- 1 vez 1 punto.
- 1 vez 2 puntos.
- 1 vez 3 puntos.
- 1 vez 4 puntos.
- 1 vez 34,36,38 puntos.

De esta forma te quedan 80,83,87 puntos en total.

Escote

A 23,24,27 cm del principio mengua en el borde derecho una vuelta si y otra no de la siguiente forma:
1 vez 8,9,10 puntos.

3 veces 2 puntos.

5 veces 1 punto.

Continúa tejiendo en total 4 cm desde que comenzaste el escote y deja los puntos en espera.

Delantero izquierdo

Teje en sentido contrario al delantero derecho pero sin hacer los ojales.

Espalda

Teje los puntos del delantero izquierdo (junto con los puntos de la manga que continúas tejiendo a la vez) en total 60,63,66 puntos y monta 27,27,29 puntos para la espalda y teje los puntos que habías dejado en espera del delantero derecho (junto con los de la manga que estas tejiendo a la vez). En total tienes: 147,153,161 puntos. A 7,8,9 cm desde el principio de la espalda cerrar a ambos lados de la siguiente forma:

- 1 vez 34,36,38 puntos.
- 1 vez 4 puntos.
- 1 vez 3 puntos.
- 1 vez 2 puntos.
- 1 vez 1 punto.

A 26,28,30 cm desde el principio de la espalda cierra todos los puntos.

Remate

Cose los laterales y las mangas y cose los botones.

Con el ganchillo haz una vuelta de puntos bajos alrededor de los delanteros, escote y cuello. Por ultimo haz una vuelta de punto cangrejo.

Links

- costurea.es
costurea.es/chaqueta-de-bebe-aviles
costurea.es/dos-agujas/puntos/punto-derecho
costurea.es/ganchillo/puntos/punto-cangrejo
costurea.es/ganchillo/puntos/punto-bajo

VÍDEO
TUTORIALES y
PATRONES
GRATUITOS en
costurea.es

Comparte
con tus
AMIGOS
y descubre todas
las novedades

