

Manta de Ganchillo Agadir



Manta de Ganchillo Agadir

Técnica

- Ganchillo Dos Agujas Costura

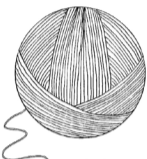




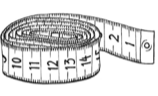
Nivel

- Principiante Medio Experto

Puntos

- Cadeneta Punto Alto Punto Salomón
 Punto Enano Punto Alto Doble Punto Fantasía
 Punto Bajo Punto Cangrejo Anillo Mágico

Materiales necesarios

-  17 ovillos de 50 gr  Aguja Ganchillo n°3  Aguja Lanera
-  Marcador  Tijeras  Cinta métrica

Realización Manta

En esta manta hemos utilizado 17 ovillos de 50 gramos utilizando los siguientes colores: 3 beige, 3 marrón claro, 3 amarillo viejo, 3 marrón y 5 grises.

Comienza haciendo una cadeneta de 224 puntos con el ovillo beige.

1ª vuelta: *3 cadenetas y punto bajo en la tercera cadeneta de la vuelta anterior*, repite desde * hasta * hasta el final. Corta el hilo y deja unos 6 cm de hebra.

2ª vuelta: Con hilo marrón claro comienza la vuelta con 2 cadenetas, 3 puntos altos en el hueco que queda de hacer en la primera vuelta las 3 cadenetas, 1 cadeneta, 3 puntos altos... Así hasta el final de la vuelta.

3ª, 5ª y 7ª vueltas, como la primera.

4ª, 6ª y 8ª vueltas, como la 2ª vuelta.

Repite las 8 primeras vueltas teniendo en cuenta los siguientes cambios de color : vuelta cadeneta y 1ª vuelta, en color beige; 2ª v hasta la 8ª v, color marrón claro; 9v, amarilla, 10v-16v, marrón; 17v, marrón claro, 18v-24v, amarilla; 25v, gris; 26v-32v,

beige; 33v, marrón; 34v-42v, gris. Repite este grupo de colores 5 veces, teniendo en cuenta que en el último bloque terminarás con las 7 vueltas amarillas.

Para el contorno, haz una vuelta de 3 cadenetas y punto bajo alrededor de toda la manta, excepto la primera vuelta que ya está hecha. Cambia a hilo gris y haz 5 vueltas en punto alto, acordándote que en las esquinas hay que hacer dos puntos altos, dos cadenetas y dos puntos altos.

Por último, haz una vuelta de punto cangrejo alrededor de toda la manta.

Remate y Acabado

Con la aguja lanera, remata todos los hilos. Los hilos de los bordes, te aconsejo que cada dos hilos hagas un nudo y luego los escondas.

Consejos

Si quieres utilizar otros colores, te aconsejo que antes de empezar te hagas un esquema.

Esta es una combinación de puntos altos y cadenetas. Todas las vueltas

pares se hacen de una forma y las impares de otra. Puedes ver esta combinación en el vídeo que hemos hecho especialmente para ello.

Links

costurea.es

costurea.es/manta-ganchillo-agadir

costurea.es/ganchillo/puntos/cadeneta

costurea.es/ganchillo/puntos/punto-alto

costurea.es/ganchillo/puntos/punto-bajo

costurea.es/ganchillo/puntos/punto-cangrejo

costurea.es/ganchillo/como/cambiar-ovillo-mismo-color

costurea.es/ganchillo/como/cambiar-ovillo-distinto-color

costurea.es/ganchillo/puntos/combinacion-puntos

VIDEOS
TUTORIALES y
PATRONES
GRATUITOS en
costurea.es

Comparte
con tus
AMIGOS
y descubre todas
las novedades

