

Manta de Ganchillo Teruel

Manta de Ganchillo Teruel



Técnica

- Ganchillo Dos Agujas Costura

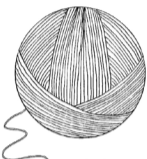




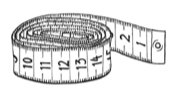
Nivel

- Principiante Medio Experto

Puntos

- Cadeneta Punto Alto Punto Salomón
 Punto Enano Punto Alto Doble Punto Fantasía
 Punto Bajo Punto Cangrejo Anillo Mágico

Materiales necesarios

-  11 ovillos de 100 gr
11 colores
-  Aguja
Ganchillo n°4
-  Aguja
Lanera
-  Marcador
-  Tijeras
-  Cinta métrica

Realización Manta

Esta manta es muy lucida y colorida y está especialmente indicada para gente joven. Su máxima dificultad radica en el remate de la lana, pues, en cada vuelta hay que cambiar de color. Nosotros hemos gastado 11 ovillos variados.

En la realización de esta manta se intercalan dos vueltas bien distintas. Puedes ver esta combinación de puntos en nuestro tutorial.

Empieza montando 184 cadenetas, todas las vueltas impares se harán de una forma y todas las pares de otra. Acuérdate que en cada vuelta tienes que cortar el hilo, dejando unos 6 cm para luego rematar.

Primera vuelta y todas las impares: 3 cadenetas, 1 punto bajo, 3 cadenetas, 1 punto bajo... Así hasta el final de la vuelta.

Segunda vuelta y todas las pares: 2 cadenetas (que es el primer punto), 3 puntos altos en el hueco de las cadenetas de la vuelta anterior, 1 cadeneta, 3 puntos altos... Así hasta el final de la vuelta.

Cuando gastes los ovillos o bien si te gusta ya de largo aunque te sobre lana haz una vuelta alrededor de toda la manta de puntos altos, rematándola con un punto cangrejo.

Si te gusta que tenga un remate mas lucido en lugar de una vuelta haz 4 vueltas, teniendo en cuenta que las esquinas se hacen de la siguiente forma: 1 punto alto, 2 cadenetas, 1 punto alto, todo esto en el mismo punto de la esquina.

Remate y Acabado

Con la aguja lanera, remata todos los hilos. Los hilos de los bordes, te aconsejo que cada dos hilos hagas un nudo y luego los escondas.

Consejos

Para que no se te haga pesado el remate final, te aconsejo que cada 10 o 12 vueltas remates los hilos.

Links

costurea.es

costurea.es/manta-ganchillo-teruel

costurea.es/ganchillo/puntos/cadeneta

costurea.es/ganchillo/puntos/punto-alto

costurea.es/ganchillo/puntos/punto-bajo

costurea.es/ganchillo/puntos/punto-cangrejo

costurea.es/ganchillo/como/cambiar-ovillo-mismo-color

costurea.es/ganchillo/como/cambiar-ovillo-distinto-color

costurea.es/ganchillo/puntos/combinacion-puntos

VIDEOS
TUTORIALES y
PATRONES
GRATUITOS en
costurea.es

Comparte
con tus
AMIGOS
y descubre todas
las novedades

