

# Funda ipad, tablet y móvil Badajoz



Con este patrón podrás aprender a hacer fundas para dispositivos electrónicos. Como hay cientos de medidas nosotros nos hemos centrado en tres: un ipad de 19x24 cm, una tablet de 12x19 cm (Nexus 7 2012) y un smartphome de 5x11 cm.

## Realización funda ipad

Haz 40 cadenetas. **1ª vuelta:** 2 cadenetas y 1 punto alto en cada cadeneta de la vuelta anterior menos en la última que harás 2 puntos altos (para el canto de la funda). Continúa haciendo otros 40 puntos altos en las mismás cadenetas, pero por el lado contrario. Y nuevamente en la última cadeneta haz 2 puntos altos y un punto enano para terminar la vuelta.

**La 2ª vuelta y 29 más** hazlas todas en puntos altos. Acuérdate de empezar cada vuelta por 2 cadenetas y terminar en punto enano.

La última vuelta hazla en punto cangrejo.

Para conseguir los colores de la imagen, haz las vueltas anteriores de la siguiente forma: 5 color a, 1

color b, 2 color a, 1 color b, 5 color a, 1 color b, 2 color a, 1 color b, 5 color a, 1 color b, 2 color a, 1 color b y 5 color a incluida la vuelta de cangrejo.

## Realización funda tablet

Con el color a. Haz 33 cadenetas. **1ª vuelta:** 1 cadeneta, 1 punto bajo, 1 cadeneta, 1 punto bajo... saltándote siempre una cadeneta de la vuelta anterior. En la última cadeneta haz 2 puntos bajos juntos ( para el canto de la funda). Ahora sigue de la misma forma pero por el lado contrario de las cadenetas. Y nuevamente haz 2 puntos bajos juntos, para el otro canto de la funda, terminando la funda con un punto enano.

Haz **12 vueltas** de la misma forma: punto bajo, cadeneta, punto bajo, cadeneta... Terminando en punto enano.

Ahora con el color b haz una vuelta de puntos altos: 2 cadenetas para empezar y luego todo puntos altos, terminando la vuelta en punto enano.

El resto de las vueltas hazlas de la siguiente forma: 4 vueltas en color

# Funda ipad, tablet y móvil Badajoz

## Técnica

- Ganchillo  Dos Agujas  Costura

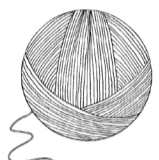




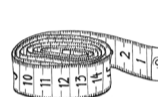
## Nivel

- Principiante  Medio  Experto

## Puntos

- Cadeneta  Punto Alto  Punto Salomón  
 Punto Enano  Punto Alto Doble  Punto Fantasía  
 Punto Bajo  Punto Cangrejo  Anillo Mágico

## Materiales necesarios

-  2 ovillos 50gr color A  
1 ovillo 50gr color B
-  Aguja Ganchillo nº3
-  Aguja Lanera
-  Cordón de goma
-  Tijeras
-  Cinta métrica

a en punto bajo, cadeneta; 1 vuelta en color b de punto alto; 4 vueltas en color a de punto bajo, cadeneta; 1 vuelta en color b de punto alto; 4 vueltas en color a de punto bajo, cadeneta; 1 vuelta en color b de punto alto; 4 vueltas en color a de punto bajo, cadeneta; 1 vuelta en color b de punto alto y 13 vueltas de punto bajo, cadeneta.

Por último haz una vuelta a punto cangrejo.

## Realización funda móvil

Haz 13 cadenetas. Con el color a. **1ª vuelta:** 2 cadenetas, un punto alto en cada cadeneta de la vuelta anterior, menos en la última cadeneta que harás 2 puntos juntos. Ahora sigue de la misma forma pero por el lado contrario de las cadenetas, haciendo un punto alto en cada cadeneta menos en la última que haces 2. Termina la vuelta con 1 punto enano. **2ª vuelta y hasta la 6ª:** haz 2 cadenetas, 1 punto alto en cada punto base de la vuelta anterior, terminando en punto enano. **7ª vuelta** en color b haz una vuelta de puntos altos cruzados: 2 cadenetas, 1 punto alto saltándote 1 punto

base, 1 punto alto en el punto base que te has saltado y así hasta el final de la vuelta terminando en punto enano. **8ª y 9ª vuelta** en color a y puntos altos. **10ª vuelta** en color b igual que la 7ª. De la **11 a la 15** en color a y puntos altos. Por último haz una vuelta de punto cangrejo.

## Remate y Acabado

Con la aguja lanera remata todos los hilos. Para que la funda te quede un poco más cerrada por el borde superior y no se te caiga el aparato ponle un cordón de goma, uniendo los dos extremos de éste con un pequeño nudo.

## Links

[costurea.es](http://costurea.es)

[costurea.es/funda-ipad-tablet-movil-ganchillo-badajoz](http://costurea.es/funda-ipad-tablet-movil-ganchillo-badajoz)

[costurea.es/ganchillo/puntos/punto-bajo](http://costurea.es/ganchillo/puntos/punto-bajo)

[costurea.es/ganchillo/puntos/punto-enano](http://costurea.es/ganchillo/puntos/punto-enano)

[costurea.es/ganchillo/puntos/punto-alto](http://costurea.es/ganchillo/puntos/punto-alto)

[costurea.es/ganchillo/puntos/punto-cangrejo](http://costurea.es/ganchillo/puntos/punto-cangrejo)