

# Funda para ipad de ganchillo Jaén



## Funda para ipad de ganchillo Jaén

### Técnica

- Ganchillo  Dos Agujas  Costura

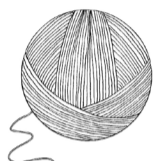





### Nivel

- Principiante  Medio  Experto

### Puntos

- Cadeneta  Punto Alto  Punto Salomón  
 Punto Enano  Punto Alto Doble  Punto Fantasía  
 Punto Bajo  Punto Cangrejo  Anillo Mágico

### Materiales necesarios

-  1 ovillo 200gr color A   Aguja Ganchillo n°12   Aguja Lanera
-  Cordón de goma   Tijeras   Cinta métrica

## Realización de funda

Hemos partido de la base que el ipad mide 19x24 cm. Si no es la medida de tu dispositivo tendrás que aumentarle o quitarle algún punto, aunque esta calidad de Katia, la Big Ribbon, es muy elástica, con lo cual se amolda a distintas medidas.

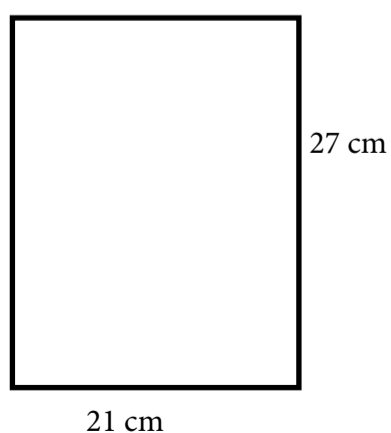
Haz once cadenetas. **1ª vuelta:** haz una cadeneta y 1 punto bajo en cada cadeneta de la vuelta anterior, exceptuando en la última cadeneta que harás 2 puntos bajos. Continúa haciendo otros 11 puntos bajos sobre las mismas primeras cadenetas pero por el lado contrario, menos en la última que nuevamente harás 2 puntos bajos y finaliza con un punto enano. En los bordes hay que hacer 2 puntos, en vez de uno, para hacer el canto de la funda. Con esto has finalizado la primera vuelta. **Segunda vuelta y las 18 restantes:** haz una cadeneta y un punto bajo en cada punto bajo de la vuelta anterior, acaba cada vuelta con un punto enano.

Para finalizar haz 12 cadenetas y une los dos extremos en la última vuelta de la funda. Con esto harás un asa para tu funda.

## Remate y Acabado

Con la aguja lanera remata todos los hilos. Para que la funda te quede un poco más cerrada por el borde superior y no se te caiga el aparato ponle un cordón de goma, uniendo los dos extremos de éste con un pequeño nudo.

## Esquema



## Links

- [costurea.es](http://costurea.es)  
[costurea.es/ganchillo/aprender](http://costurea.es/ganchillo/aprender)  
[costurea.es/funda-para-ipad-de-ganchillo-jaen](http://costurea.es/funda-para-ipad-de-ganchillo-jaen)  
[costurea.es/ganchillo/puntos/punto-bajo](http://costurea.es/ganchillo/puntos/punto-bajo)  
[costurea.es/ganchillo/puntos/punto-enano](http://costurea.es/ganchillo/puntos/punto-enano)  
[costurea.es/ganchillo/puntos/cadeneta](http://costurea.es/ganchillo/puntos/cadeneta)

VIDEOS  
TUTORIALES y  
PATRONES  
GRATUITOS en  
**costurea.es**

Comparte  
con tus  
AMIGOS  
y descubre todas  
las novedades

