

# Fular de ganchillo Albacete



# Fular de ganchillo Albacete

## Técnica

- Ganchillo  Dos Agujas  Costura

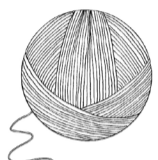


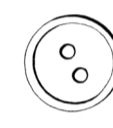

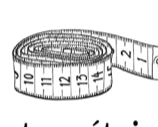
## Nivel

- Principiante  Medio  Experto

## Puntos

- Cadeneta  Punto Alto  Punto Salomón  
 Punto Enano  Punto Alto Doble  Ojales  
 Punto Bajo  Punto Cangrejo  Anillo Mágico

## Materiales necesarios

-  4 ovillos 50gr   Aguja Ganchillo nº9   Aguja Lanera
-  botones   Tijeras   Cinta métrica

## Realización Fular

Vamos a realizar una bufanda de verano a ganchillo. Aunque en las indicaciones del algodón Cayo Coco aconsejan utilizar el ganchillo 6-7 nosotros hemos utilizado el 9 para que quede más ligero.

Haz 16 cadenas.

**1ª vuelta y todas las demás:** 2 cadenas para empezar la vuelta; 1 punto alto en el punto base de la vuelta anterior, 1 punto alto en el punto base de la vuelta anterior... Así hasta terminar la vuelta.


## Remate y Acabado

Hemos utilizado 4 ovillos de 50 gramos, cuando los acabes remata los hilos y disfruta de tu fular.

## Consejos

Si en lugar de un fular quieres hacer un chal utiliza el doble de ovillos y haz en lugar de 16 cadenas, 32.

## Esquema



## Links

- [costurea.es](http://costurea.es)  
[costurea.es/fular-de-ganchillo-albacete](http://costurea.es/fular-de-ganchillo-albacete)  
[costurea.es/ganchillo/aprender](http://costurea.es/ganchillo/aprender)  
[costurea.es/ganchillo/puntos/cadeneta](http://costurea.es/ganchillo/puntos/cadeneta)  
[costurea.es/ganchillo/puntos/punto-alto](http://costurea.es/ganchillo/puntos/punto-alto)  
[costurea.es/ganchillo/como/cambiar-ovillo-mismo-color](http://costurea.es/ganchillo/como/cambiar-ovillo-mismo-color)

VÍDEO  
TUTORIALES y  
PATRONES  
GRATUITOS en  
**costurea.es**  
Comparte  
con tus  
AMIGOS  
y descubre todas  
las novedades

